2. ผลการใช้จ่ายงบประมาณที่ใช้ดำเนินงานแต่ละโครงการ/กิจกรรม

smart.hss.moph.go.th/67/s_budget_view_1.php?sel=3&t=&groupBudget=6711200&groupId=614&codeGroup=004155000

ดูโครงการทั้งหมดของศูนย์พัฒนาการสาธารณสุขมูลฐานภาคกลาง | ค้นหาจากชื่อโครงการ

ค้นพบโครงการจำนวน 5 โครงการ ส่งออก Excel

รหัสโครงการ	รายละเอียดโครงการ	กิจกรรมย่อย	งบประมาณตามแผน ทั้งปี	แผน/ผลการใช้จ่ายงบประมาณ 1	2	3	4	งบประมาณรวม	ผลการเบิกจ่ายงบประมาณ SMART	ผลการใช้จ่ายงบประมาณ ผลการเบิกจ่ายงบประมาณ GFMIS	ใบสั่งซื้อสั่งจ้าง(PO GFMIS)	คงเหลือ	ส่งคืนงบประมาณ	ร้อยละการเบิกจ่าย SMART	ร้อยละการเบิกจ่าย GFMIS	รวมใช้ไป
67-004155000.614-6711200-210076600022-01	บริหารจัดการ	กิจกรรมย่อย	400,000.00	266,640.00	0.00	0.00	0.00	266,640.00	180,237.55	180,237.55	0.00	86,402.45	0.00	67.60	67.60	180,237.55
67-004155000.614-6711200-210076600011-02	สาธารณูปโภค	กิจกรรมย่อย	550,000.00	363,000.00	0.00	0.00	0.00	363,000.00	318,688.96	318,688.96	0.00	44,311.04	0.00	87.79	87.79	318,688.96
67-004155000.614-6711200-210076686559-03	โครงการที่ 2 โครงการส่งเสริม ความเป็นเลิศและเสริมสร้างแรงจูงใจ ใน การจัดการสุขภาพชุมชนของ อสม.	กิจกรรมย่อย	494,000.00	329,300.00	0.00	0.00	0.00	329,300.00	329,300.00	329,300.00	0.00	0.00	0.00	100.00	100.00	329,300.00
67-004155000.614-6711200-210076686559-04	โครงการบริหารจัดการศูนย์สนับสนุนบริการภาคกลาง ประจำปีงบประมาณ พ.ศ. 2567	กิจกรรมย่อย	100,000.00	100,000.00	0.00	0.00	0.00	100,000.00	52,045.00	52,045.00	0.00	47,955.00	0.00	52.05	52.05	52,045.00
67-004155000.614-6711200-210076600011-05	จ้างเหมาบริการ	กิจกรรมย่อย	948,000.00	632,000.00	0.00	0.00	0.00	632,000.00	462,838.70	462,838.70	0.00	169,161.30	0.00	73.23	73.23	462,838.70
รวมทั้งสิ้น			**2,492,000.00**	**1,690,940.00**	**0.00**	**0.00**	**0.00**	**1,690,940.00**	**1,343,110.21**	**1,343,110.21**	**0.00**	**347,829.79**	**0.00**	**79.43**	**79.43**	**1,343,110.21**

smart.hss.moph.go.th/67/report_2562.php

หน่วยงาน | ศูนย์พัฒนาการสาธารณสุขมูลฐานภาคกลาง | ===ประเภทงบประมาณ=== | แผนงานโครงการ

รหัสงบประมาณ	แผนงานโครงการ	งบประมาณ	ผลการเบิกจ่าย	ร้อยละความก้าวหน้า	ค่าเป้าหมาย	ผลการดำเนินงาน	หน่วยนับ	ผลการดำเนินงาน
67-004155000.614-6711200-210076600022-01	บริหารจัดการ	266,640.00	180,237.55	67.00	16	0	คน	พิมพ์รายงาน

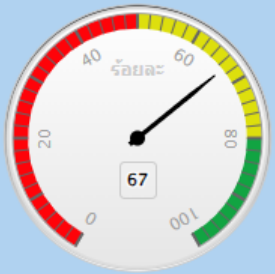

ข้อมูลรายงาน ณ วันที่ 2024-05-17 | รายละเอียดตัวชี้วัด

ผลการดำเนินงาน	ส่วนกลาง	เขต/จังหวัด	ศูนย์สนับสนุนบริการสุขภาพ/สสม
ค่าเป้าหมาย	รายงาน	รายงาน	รายงาน
กิจกรรมย่อย	รายงาน	รายงาน	รายงาน
ตัวชี้วัด	รายงาน	รายงาน	รายงาน

รหัสงบประมาณ	แผนงานโครงการ	งบประมาณ	ผลการเบิกจ่าย	ร้อยละความก้าวหน้า	ค่าเป้าหมาย	ผลการดำเนินงาน	หน่วยนับ	ผลการดำเนินงาน
67-004155000.614-6711200-210076600011-02	สาธารณูปโภค	363,000.00	272,308.28	0.00	16	0	คน	พิมพ์รายงาน

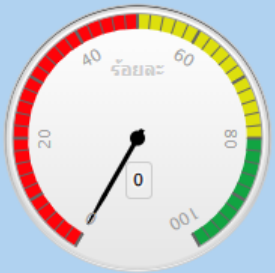

ข้อมูลรายงาน ณ วันที่ 2024-05-17 | รายละเอียดตัวชี้วัด

ผลการดำเนินงาน	ส่วนกลาง	เขต/จังหวัด	ศูนย์สนับสนุนบริการสุขภาพ/สสม
ค่าเป้าหมาย	รายงาน	รายงาน	รายงาน
กิจกรรมย่อย	รายงาน	รายงาน	รายงาน
ตัวชี้วัด	รายงาน	รายงาน	รายงาน

รหัสงบประมาณ	แผนงานโครงการ	งบประมาณ	ผลการเบิกจ่าย	ร้อยละความก้าวหน้า	ค่าเป้าหมาย	ผลการดำเนินงาน	หน่วยนับ	ผลการดำเนินงาน
67-004155000.614-6711200-210076686559-03	โครงการที่ 2 โครงการส่งเสริม ความเป็นเลิศและเสริมสร้างแรงจูงใจใน การจัดการสุขภาพชุมชนของ อสม.	329,300.00	329,300.00	0.00	ระดับ 5	0	ระดับ	พิมพ์รายงาน

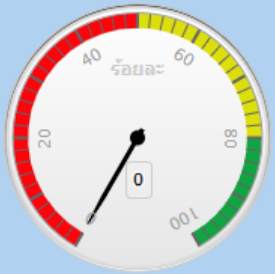

ข้อมูลรายงาน ณ วันที่ 2024-05-17

รายละเอียดตัวชี้วัด

ผลการดำเนินงาน	ส่วนกลาง	เขต/จังหวัด	ศูนย์สนับสนุนบริการสุขภาพ/สสม
ค่าเป้าหมาย	รายงาน	รายงาน	รายงาน
กิจกรรมย่อย	รายงาน	รายงาน	รายงาน
ตัวชี้วัด	รายงาน	รายงาน	รายงาน

รหัสงบประมาณ	แผนงานโครงการ	งบประมาณ	ผลการเบิกจ่าย	ร้อยละความก้าวหน้า	ค่าเป้าหมาย	ผลการดำเนินงาน	หน่วยนับ	ผลการดำเนินงาน
67-004155000.614-6711200-210076686559-04	โครงการบริหารจัดการศูนย์สนับสนุนบริการภาคกลาง ประจำปีงบประมาณ พ.ศ. 2567	100,000.00	52,045.00	0.00	5	0	หน่วยงานในกำกับ	พิมพ์รายงาน

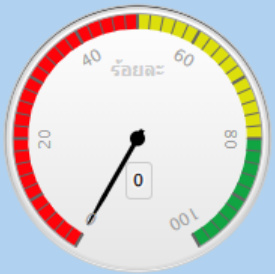

ข้อมูลรายงาน ณ วันที่ 2024-05-17

รายละเอียดตัวชี้วัด

ผลการดำเนินงาน	ส่วนกลาง	เขต/จังหวัด	ศูนย์สนับสนุนบริการสุขภาพ/สสม
ค่าเป้าหมาย	รายงาน	รายงาน	รายงาน
กิจกรรมย่อย	รายงาน	รายงาน	รายงาน
ตัวชี้วัด	รายงาน	รายงาน	รายงาน

รหัสงบประมาณ	แผนงานโครงการ	งบประมาณ	ผลการเบิกจ่าย	ร้อยละความก้าวหน้า	ค่าเป้าหมาย	ผลการดำเนินงาน	หน่วยนับ	ผลการดำเนินงาน
67-004155000.614-6711200-210076600011-05	จ้างเหมาบริการ	632,000.00	462,838.70	73.00	7	0	คน	พิมพ์รายงาน

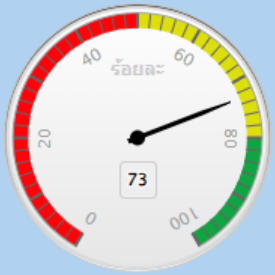

ข้อมูลรายงาน ณ วันที่ 2024-05-17

รายละเอียดตัวชี้วัด

ผลการดำเนินงาน	ส่วนกลาง	เขต/จังหวัด	ศูนย์สนับสนุนบริการสุขภาพ/สสม
ค่าเป้าหมาย	รายงาน	รายงาน	รายงาน
กิจกรรมย่อย	รายงาน	รายงาน	รายงาน
ตัวชี้วัด	รายงาน	รายงาน	รายงาน

รหัสงบประมาณ	แผนงานโครงการ	งบประมาณ	ผลการเบิกจ่าย	ร้อยละความก้าวหน้า	ค่าเป้าหมาย	ผลการดำเนินงาน	หน่วยนับ	ผลการดำเนินงาน
67-004155000.614-6710500-210000000200-07	สนับสนุนการตรวจราชการระดับกระทรวงสาธารณสุข	41,400.00	27,870.00	67.00	100	0	ร้อยละ	พิมพ์รายงาน

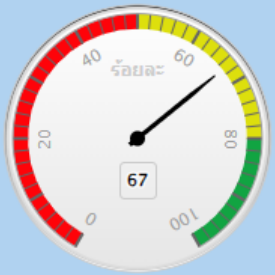

ข้อมูลรายงาน ณ วันที่ 2024-05-17

รายละเอียดตัวชี้วัด

ผลการดำเนินงาน	ส่วนกลาง	เขต/จังหวัด	ศูนย์สนับสนุนบริการสุขภาพ/สสม
ค่าเป้าหมาย	รายงาน	รายงาน	รายงาน
กิจกรรมย่อย	รายงาน	รายงาน	รายงาน
ตัวชี้วัด	รายงาน	รายงาน	รายงาน